
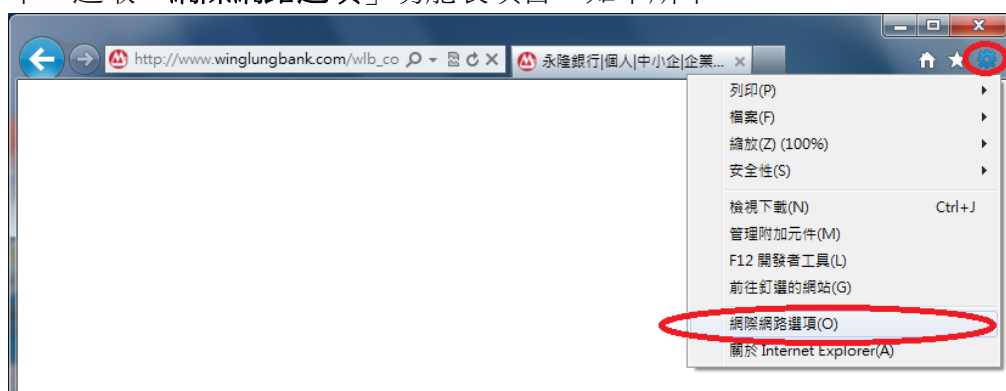
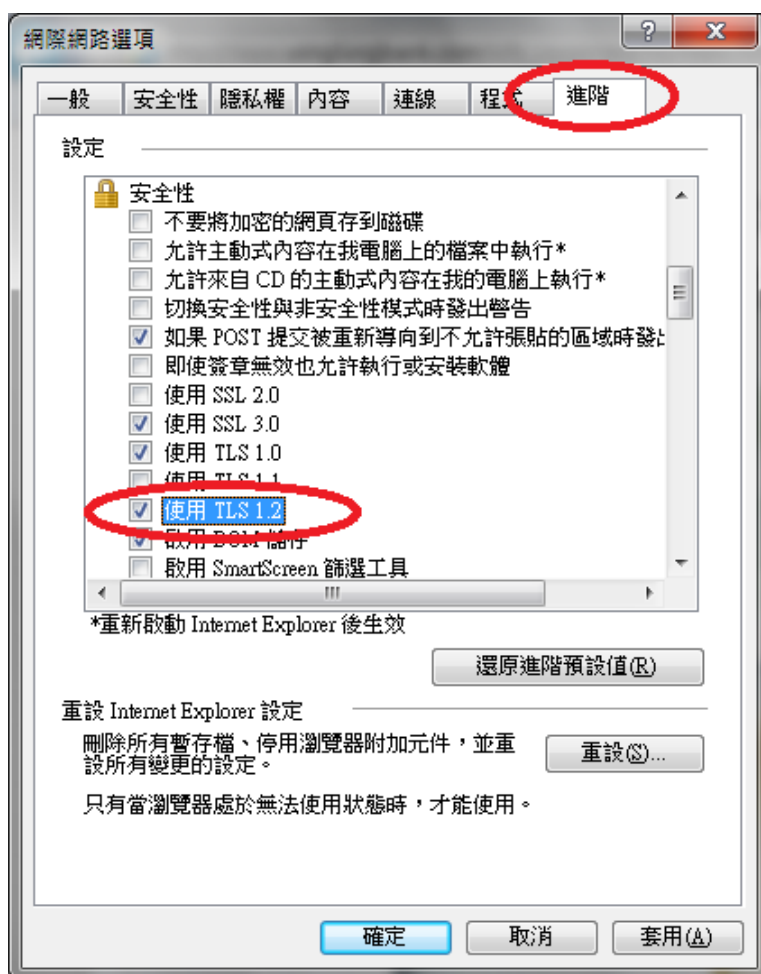


在 Internet Explorer 中啟用 TLS 1.2

1. 按一下在視窗的齒輪圖示，顯示「工具」功能表，然後在「工具」功能表中，選取「網際網路選項」功能表項目，如下所示：



2. 在「網際網路選項」視窗中，按一下視窗頂端的「進階」索引標籤。然後按一下「使用 TLS 1.2」旁邊的方形核取方塊 (如果其中沒有核取記號的話)。按「確定」按鈕以儲存此變更。



3. 重新開啟 Internet Explorer,及再嘗試登錄網上銀行